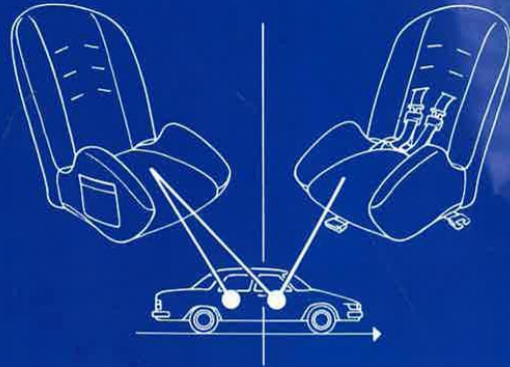


KLIPPAN

DUO + BABY



KLIPPAN KLIPPAN KLIPPAN KLIPPAN KLIPPAN KLIPPAN

- Pitkä käyttöaika: käy vastasyntyneestä n. 6-vuotiaalle.
- Monipuolinen: käytetään ensin selkä menosuuntaan ja lapsen kasvaessa kasvot menosuuntaan.
- Helppo käyttää: kiinnitetään auton omalla turvavyöllä ja kahdella pikalukko-hihnalla.
- Ei tarvitse porata eikä käyttää työkaluja.
- Hyvä nukkua: anatomisesti oikein muotoiltu.
- E-hyväksytty selkä menosuuntaan ryhmissä 0 (0–10 kg) ja I (9–18 kg).
- Hyväksytty kasvot menosuuntaan, kun Duo Avanti -istuimen käyttöohjetta noudatetaan ryhmissä I (9–18 kg) ja II (15–25 kg).
- Kahden vuoden takuu.

Valmistaja:

Oy Autoliv-Klippan Ab



SF-01150 SÖDERKULLA
PUH. (90) 877 9991 TLX 123530 TELEFAX (90) 877 9454

KLIPPAN

DUO + BABY

- turvallinen, monipuolinen
TURVAISTUIN

- **HDPE + EPS**
kovakuorinen runko

- Korkea suoja-aste
- Helppokäyttöinen
- Hyvä nukkua — anatomisesti oikein muotoiltu
- Lisävarusteena 5-pisteen haaravyö (0–18 kg)
- Pitkä käyttöaika:
 - vauvan turvaistuin 0–10 kg
 - turvaistuin selkä menosuuntaan 9–18 kg
 - turvavyöistuin kasvot menosuuntaan 9–25 kg
- Suomessa valmistettu turvaistuin



HDS
perusmalli



HDS
Automatic



AUTOMATIC S rullavöillä

Klippan Duo+baby HDS Automatic on erikoisversio Duo+babysta. Olkavyöt toimivat kuten automaattivyöt autossa, antaen lapselle samat mukavuuden edut joita myös me aikuiset arvostamme turvavöissä. Lisävarusteena 5-p eli haaravyö.

KLIPPAN

DUO + BABY

Duo + Baby HDS on hyväksytty turvaistuimena 0–10 kiloille vauvoille. Moni kuitenkin käyttää joko turvakaukaloa, turvaverkkoa tai turvavuodetta lapsen ensimmäisten 3–4 kk:n aikana. Tämän jälkeen lapsi jo arvostaa Duo + babyn tilavuutta ja mukavuutta. Istuimen korkean istuinosan ansiosta lapsi myös näkee hyvin auton ikkunasta ulos.

Duo + baby HDS toimii turvaistuimena selkä menosuuntaan E-ryhmissä 0 ja I (0–18 kg). Anna lapsen matkustaa selkä menosuuntaan niin pitkään kuin mahdollista, ainakin noin 3-vuotiaaksi, eli kunnes hän painaa 18 kg.

Kun lapsen pää ulottuu turvaistuimen selkänojan yläosan korkeudelle, voit kääntää istuinta niin että lapsi matkustaa kasvat menosuuntaan. Lapsi pysyy paikoillaan auton kolmipisteturvavyöllä. Duo + baby HDS on hyväksytty turvavyöistuimena 9–25 kiloille lapsille.

Helppo kiinnittää

Duo + baby HDS kiinnitetään auton omalla turvavyöllä ja kahdella pikalukkohihnalla (selkä menosuuntaan). Vanhemmalle lapselle (kasvat menosuuntaan), sekä lapsi että istuin kiinnitetään auton kolmipisteturvavyöllä. Istuimen sivuilla olevien lukkosolkien ansiosta auton turvavyö ohjautuu oikealle kohdalle lapsen olkapäälle.

Duo + baby HDS myös rullavyöllä

Rullavyöllä varustettu Duo + baby HDS on erikoisversio Duo + baby HDS turvaistuimesta. Rullavyö antaa lapselle samat mukavuuden edut, joita myös me aikuiset arvostamme turvavöissä. On myös helppo kiinnittää lapsi turvaistuimeen, jossa on rullamekanismilla varustettu nelipistevyö.

Verhoilu ja mukavuus

Duo + babyn ulkomuoto on patentoitu, jonka ansiosta istuin sopii useimpiin autoihin. Jotta lapsi viihtyisi ja nukkuisi istuimessa hyvin sen selkänoja on sisäänpäin kaareu-



tunut lapsen pään kohdalla. Duo + baby HDS:n päällinen on valmistettu miellyttävästä, korkealaatuisesta kankaasta. Verhoilu on paloturvallinen, eikä sen valmistuksessa ole käytetty mitään allergia-aiheuttavia kemikaaleja.

Duo + baby HDS on saatavana eri kuoseilla. Pidätämme oikeuden tuotevalikoiman ja värien muutoksiin siitä etukäteen ilmoittamatta.

Hoito-ohjeet ja takuu

Päällisen voi helposti irrottaa ja pestä koneessa 40° C. Duo + baby HDS:llä on kahden vuoden materiaalia ja työtä koskeva takuu. Duo + baby HDS on patentoitu ja mallisuo-

Klissan Duo + baby HDS

Tyyppi ja hyväksymismerkinnät: Selkä menosuuntaan auton etuistuimella käytettynä turvaistuimena. E-hyväksytty E5 02062 ryhmässä 0 ja I (0–18 kg). Thyväksytty 0 ja I T034. SB
Kasvat menosuuntaan käytettynä turvavyöistuimena. E-hyväksytty E5 02063 ryhmässä I ja II (9–25 kg).
Suositus: n. 3 kk:n iästä.
Vyöt: staattiset 4 tai 5-pistevyöt tai 4-piste rullavyöt.
Runko: EPS + HDPE muovia.
Verhoilu: hienopesu 40° C.
Paloturvallisuus: ECE R 44 mukaan, kangas paloturvallinen myös pesun jälkeen.

Terveys- ja ympäristöselvitys

Freoni: ei käytetä Duo + baby HDS:n valmistuksessa.
Kyllästämisen: ei mitään syöpä- tai allergia-aiheuttavia kyllästämissaineita. Paloturvallinen kangas.
Myrkyllisyys: tuolin eri osat täyttävät leluille asetetut yhteiseurooppalaiset myrkyttömyysvaatimukset.
Istuimen HDPE kuori on kierrätyskelpoista muovia.

Valmistaja:

Oy Autoliv - Klissan Ab



FIN-01150 Söderkulla

☎ (90) 877 9991, Telefax (90) 877 9454



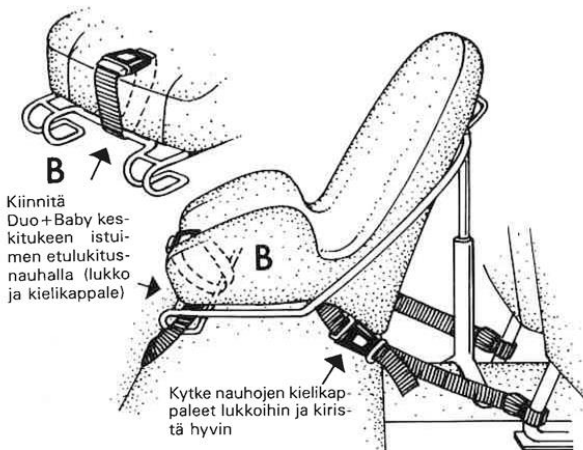
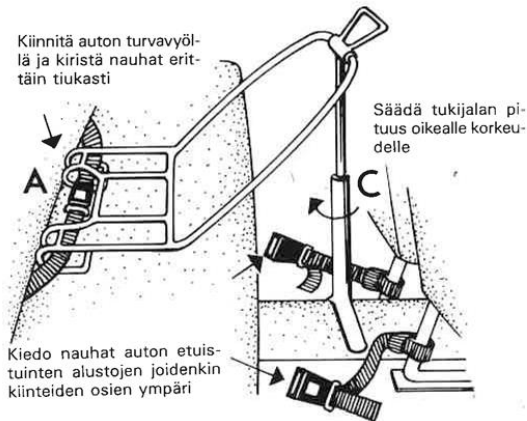
KESKITUKI

Keskituki Duo + Baby:lle selkä menosuuntaan

- selkä menosuuntaan
- keskelle taakse, 2-pisteen lantiovyöhön
- kahden pikkulapsen perheelle
- helppo irrottaa
- T-hyväksytty



Duo + Baby'n asennus keskitukeen



Keskituki Duo + Baby:lle selkä menosuuntaan

Duo + Baby asennetaan tavallisesti etuistuimelle selkä menosuuntaan niin että se nojaa auton kojelautaan. Duo + Baby istuinta voidaan asentaa myöskin takapenkin keski-istuimelle selkä menosuuntaan. Tässä tapauksessa keskituki on ajateltu korvaamaan kojelautaa sekä antamaan sellaista tukea Duo + Baby:lle jota tarvitaan mahdollisessa törmäyksessä.

On erittäin tärkeää että keskituki asennetaan oikein ja että Duo + Baby kiinnitetään oikealla tavalla tukeen jotta lapsi saisi parhaimman suojan.

Aloita kiinnittämällä keskituki auton 2-piste lantioturvavyöhön. Lantioturvavyö vedetään keskituen korvakkeiden läpi A:n kohdalla kuvissa.

Monet 2-piste lantiovyöt ovat vaikeita säätää joten säädä nauhan pituus ennen lukitsemista. Paina keskituki alas istuimeen. Kiristä turvavyönauhat erittäin tiukasti ja lukitse lantioturvavyö.

Tukijalan pituutta voidaan säätää kiertämällä alaosaa ylös- tai alaspäin merkitty C:llä kuvissa. Tukijalka kallistetaan niin että keskituki on vakaa.

Duo + Baby:llä on kaksi alakiinnitysnauhaa sivuilla. Kiedo nauhat auton etuistuinten alustojen joidenkin kiinteiden osien ympäri niin että Duo + Baby vetäytyy alaspäin kireästi keskitukeen. Kytke kielikappaleet nauhojen lukkoihin ja kiristä hyvin. Vältä kiinnittämistä liikkuviin osiin, terävien reunojen ympäri tai vastaaviin. Varo auton istuimen alla olevia sähkökaapeleita.

Kiinnitä Duo + Baby keskitukeen istuimen etulukitusnauhalla (lukko ja kielikappale). Merkitty B:llä kuvissa. Avaa nauhan lukko painamalla vihreää nappia ja vedä nauha keskituen tangon ympäri. Lukitse uudelleen. Nauha on lyhyt ja voi olla vaikeata ulottua lukkoon. Nauhaa voidaan vetää niin että lukko tulee ylös istuimen päälle. Kytke alakiinnitysnauha kielikappaleisiin. Kiristä vetämällä nauhan vapaasta päästä.

Kokeile että Duo + Baby on tukevasti kiinni keskituessa liikuttamalla sitä vähän. HUOM! Istuin voi luonnollisesti liikkua hiukan koska auton istuin johon se on sijoitettu on pehmeä. Istuin takaistuimen keskellä voi lapselle tulla ahtaaksi määrättyissä autoissa.

Keskituki on ajateltu kahden lapsen perheille, kuljettamaan lapsia turvallisesti autoissa selkä menosuuntaan.

Varoitus! Keskituki on ainoastaan hyväksytty Duo + Baby'n kanssa. Se ei toimi tavallisten Duo-istuinten kanssa tai muiden merkkisten valmistajien kanssa. Muiden merkkisten ja mallisten istuinten kanssa tuki ei ole hyväksytty.

Oy Autoliv-Klippan Ab



SF-01150 SÖDERKULLA ☎ (90) 877 9991 FAX (90) 877 9454